



How to Attend Your Zoom Appointment

1 Before Your Appointment

Download Zoom. You do not need to create an account.

Smart phones and tablets:

Download the Zoom app from Google Play or the Apple App Store.


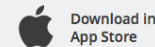
Desktops and laptops:

Download Zoom at www.zoom.us/support/download.

We're now downloading Zoom ...

Your download should automatically start within seconds.
If it doesn't, [restart the download](#)

Zoom is available on Mobile and Tablet.

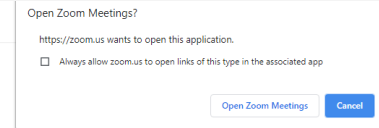


2 Attending Your Appointment

You will receive an email invitation before your scheduled appointment. Open the email and click the link under **Join Zoom Meeting** a few minutes before your appointment time.

After clicking the link, select **Open Zoom Meetings** or **Launch Meeting** if using a desktop or laptop. For smart phones and tablets, the Zoom app will open. *If you did not download Zoom before your appointment, you will be prompted to install it or download the Zoom app.*

If the meeting has not started, you will see a message that says **Waiting for the host to start this meeting** or **Please wait for the host to start this meeting**. A new window will open when the host starts the meeting.



Click **Open Zoom Meetings** on the dialog shown by your browser

If you don't see a dialog, click **Launch Meeting** below

Launch Meeting

Please wait for the host to start this meeting.

Start: 4:00 PM

Zoom Appointment

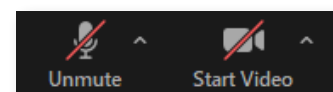
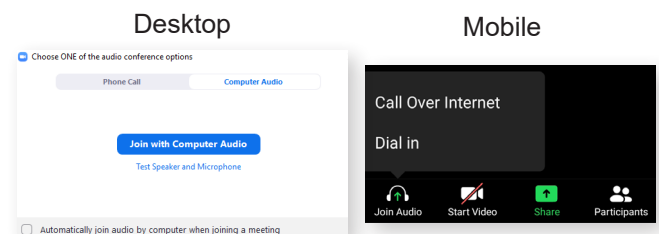
Test Computer Audio

3 Adjusting Your Settings

Enter your name if prompted.

Select **Join with Computer Audio** if using a desktop or laptop or **Call Over Internet** if using a smart phone or tablet.

If needed, use the video button to start your video and the microphone button to unmute yourself. Both are located on the bottom left.





Cómo Asistir a Su Cita de Zoom

1 Antes de Su Cita

Descargue la aplicación Zoom. No es necesario crear una cuenta.

Teléfono celular o tableta:

Descargue la aplicación Zoom en Google Play o Apple App Store.

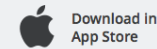
Computadora o laptop:

Descargue Zoom por web en www.zoom.us/support/download.

We're now downloading Zoom ...

Your download should automatically start within seconds.
If it doesn't, [restart the download](#)

Zoom is available on Mobile and Tablet.



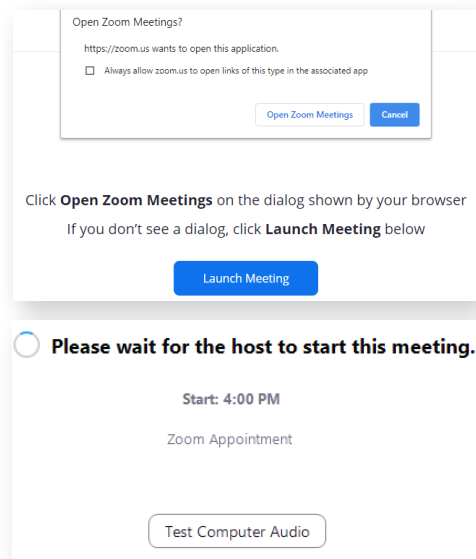
2 Para Asistir a Su Cita

Antes de su cita recibirá una invitación por correo electrónico. Unos minutos antes de su cita, abra la invitación y haga clic en el enlace **Join Zoom Meeting**.

Si está utilizando una computadora o laptop elija **Open Zoom Meetings** o **Launch Meeting**. Para teléfono celular o tableta la aplicación Zoom se iniciará. *Si no descargó Zoom antes de su cita, se le pedirá que instale o descargue la aplicación Zoom.*

Si su cita no ha comenzado, notara un mensaje que dice **Waiting for the host to start this meeting** o **Please wait for the host to start this meeting**. Cuando el organizador inicie la cita, se abrirá una pantalla nueva.

Si está llamando por teléfono presionar el símbolo # después de poner su número de cita/ID. Después ponga su número contraseña.



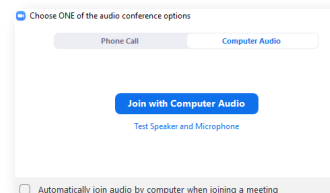
3 Como Ajustar la Configuración de Su Aparato

Escriba su nombre si se le solicita.

Si está utilizando una computadora o laptop elija **Join with Computer** o **Call Over Internet** si está utilizando un teléfono celular o tableta.

Si es necesario, use el botón de video para comenzar su video y el botón de micrófono para activar su micrófono. Los dos están localizados en la parte de abajo en el lado izquierdo.

Computadora



Teléfono celular

